

MEDIACIÓN

Mediaciones oficiales de sorteo

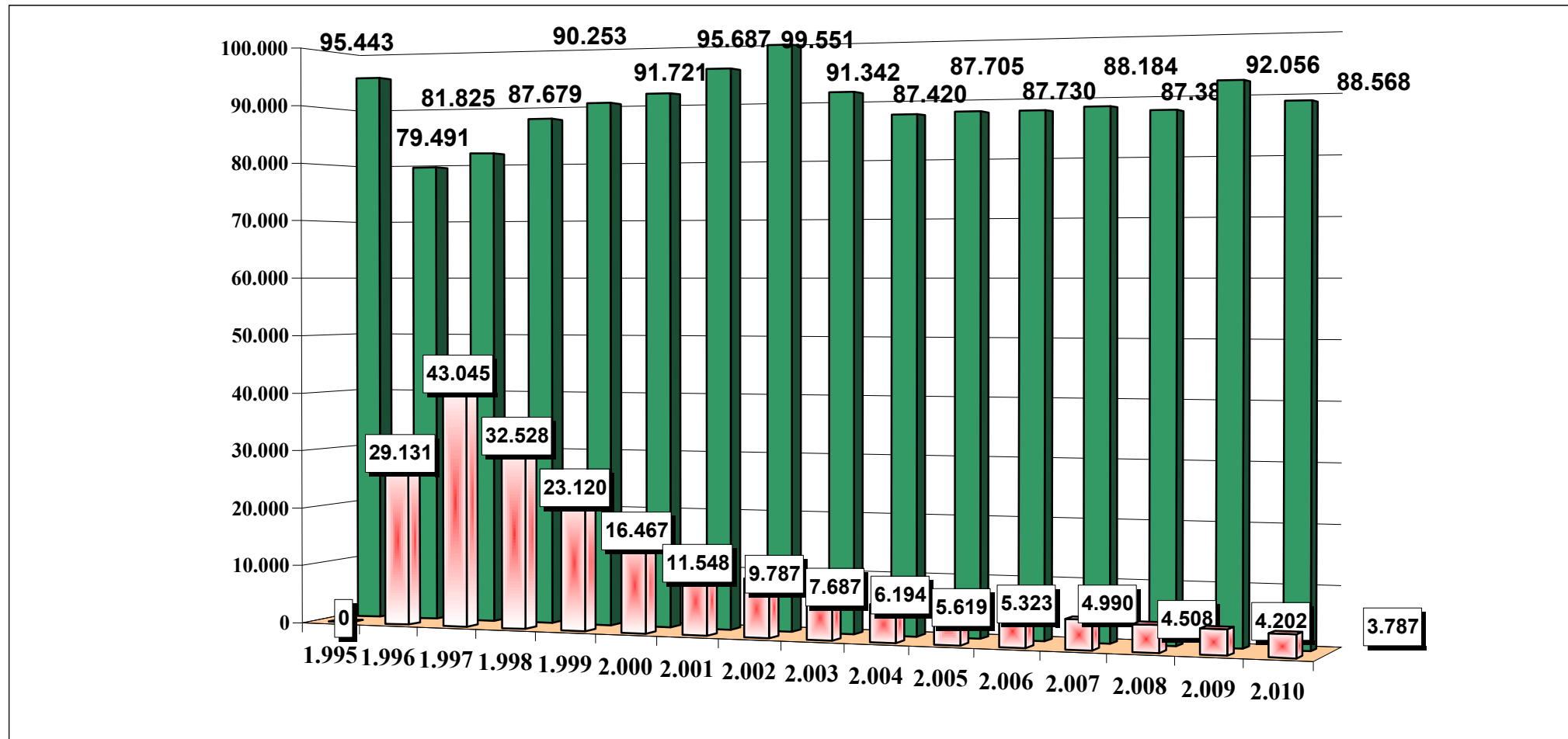
Cámara Nacional de Apelaciones en lo Civil

23/04/1.996 - 31/12/2.010

**Acciones judiciales y de mediación en el Fuero Civil de Capital Federal
23/04/1.996 - 31/12/2010**

	1.995	1.996	1.997	1.998	1.999	2.000	2.001	2.002	2.003	2.004	2.005	2.006	2.007	2.008	2.009	2.010
Mediaciones de sorteo	0	29.131	43.045	32.528	23.120	16.467	11.548	9.787	7.687	6.194	5.619	5.323	4.990	4.508	4.202	3.787
Juicios sin ejecuciones fiscales ni sucesorios	95.443	79.491	81.825	87.679	90.253	91.721	95.687	99.551	91.342	87.420	87.705	87.730	88.184	87.385	92.056	88.568
Juicios	136.983	147.616	186.234	122.793	113.019	110.397	113.016	113.300	108.591	107.193	109.557	104.464	106.401	107.154	108.614	104.873
Ejecución de acuerdos-med.	-	77	409	412	433	376	460	423	365	267	284	216	244	256	229	213
Ejecución de honorarios-med.	-	31	629	1.860	2.135	1.488	1.465	968	1.038	854	726	678	518	800	647	534

Acciones judiciales y de mediación en el Fuero Civil de Capital Federal 23/04/1.996 - 31/12/2010

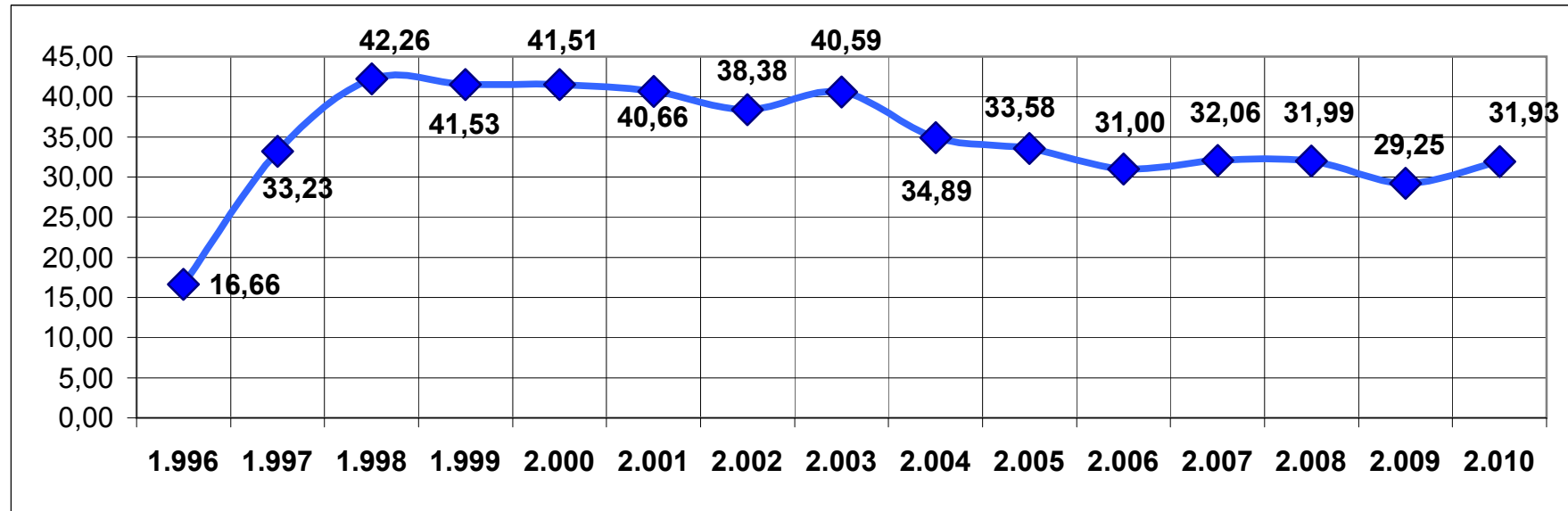


**Mediación de sorteo en el Fuero Civil de Capital Federal
23/04/1.996 - 31/12/2.010**

Año	Sorteos	Expedientes judiciales derivados de mediaciones oficiales de sorteo (del mismo año o de años anteriores)	% derivados
1.996	29.131	4.854	16,66
1.997	43.045	14.302	33,23
1.998	32.528	13.747	42,26
1.999	23.120	9.602	41,53
2.000	16.467	6.835	41,51
2.001	11.548	4.695	40,66
2.002	9.787	3.756	38,38
2.003	7.687	3.120	40,59
2.004	6.194	2.161	34,89
2.005	5.619	1.887	33,58
2.006	5.323	1.650	31,00
2.007	4.990	1.600	32,06
2.008	4.508	1.442	31,99
2.009	4.202	1.229	29,25
2.010	3.787	1.209	31,93
Total	204.149	72.089	35,31

EL 35,31% DE LAS MEDIACIONES OFICIALES DE SORTEO VUELVE A LA VIA JUDICIAL, O SEA QUE EL 64,69% NO SE CONVIERTE EN JUICIO.

Mediación de sorteo en el Fuero Civil de Capital Federal 23/04/1.996 - 31/12/2.010



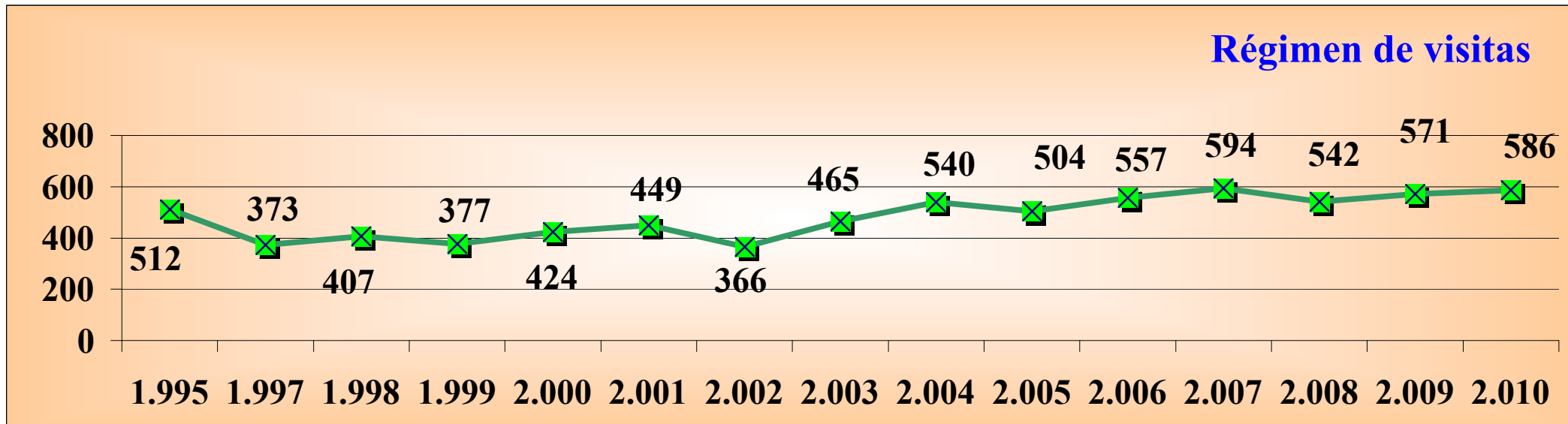
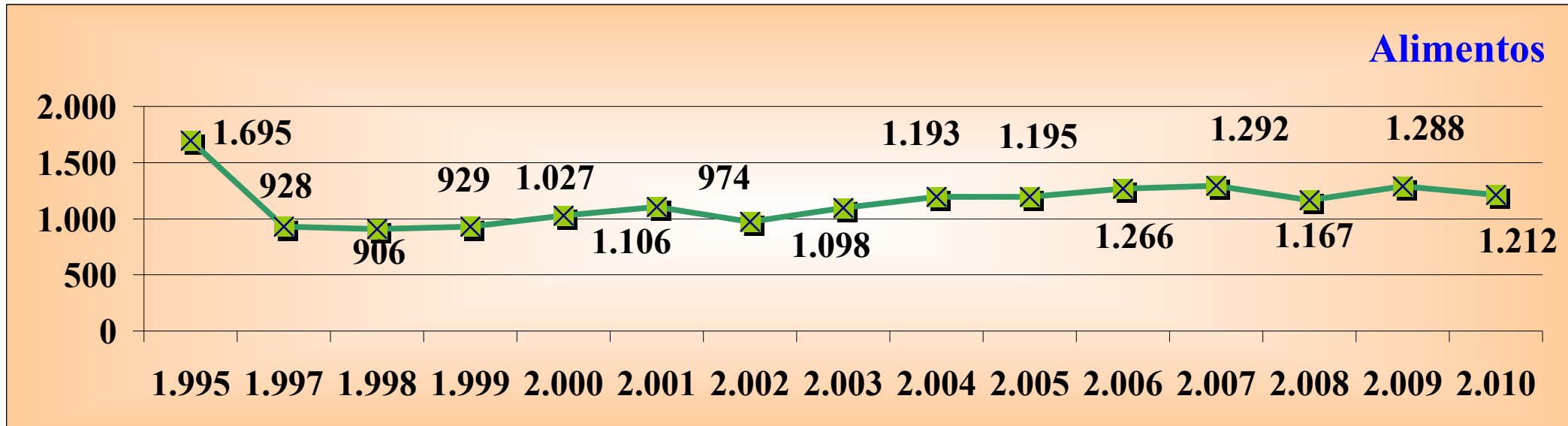
**Incidencia de la Mediación en el Fuero Civil de la Capital Federal
23/04/1.996 al 31/12/2.010**

Objeto de juicio	1.995	1.997	1.998	1.999	2.000	2.001	2.002	2.003	2.004	2.005	2.006	2.007	2.008	2.009	2.010
Alimentos	1.695	928	906	929	1.027	1.106	974	1.098	1.193	1.195	1.266	1.292	1.167	1.288	1.212
Tenencia de hijos	431	169	202	197	216	223	206	304	323	311	303	335	340	363	351
Régimen de visitas	512	373	407	377	424	449	366	465	540	504	557	594	542	571	586
Daños y perjuicios (*)	3.253	3.201	4.979	5.195	5.183	4.154	3.666	3.747	3.386	3.594	3.763	3.781	3.696	3.837	3.431
Daños y perjuicios - mala praxis médica	213	162	161	157	148	196	143	128	170	239	283	281	288	322	331
Daños y perjuicios - accidente sin lesiones	8.881	3.336	3.397	2.992	3.041	2.802	2.373	2.942	3.344	3.634	3.421	3.593	3.282	3.471	3.250
Daños y perjuicios - accidente con lesiones	6.062	3.398	3.202	3.162	3.897	4.582	3.715	4.105	4.662	5.813	6.575	7.892	8.799	9.557	9.571
Cobro de sumas de dinero	1.994	2.528	2.237	1.436	1.578	1.400	1.933	1.678	1.326	1.141	1.627	1.312	828	1.039	994
Consignaciones	472	165	168	206	162	206	1.557	728	380	350	299	217	244	201	193
Desalojos	7.301	6.676	6.569	6.621	6.037	6.032	6.346	4.990	4.991	5.155	4.759	4.360	4.077	3.879	3.361
Ejecutivos: alquileres, convenios y expensas	11.665	11.254	10.865	12.095	12.167	13.371	13.348	9.687	7.327	6.175	5.105	4.926	4.600	5.785	5.242

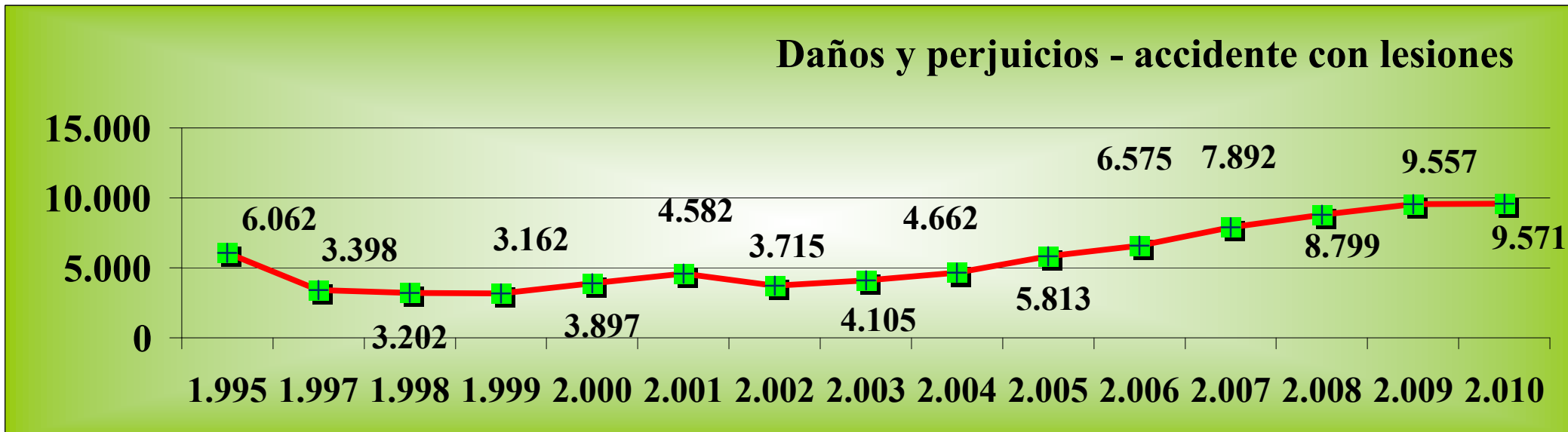
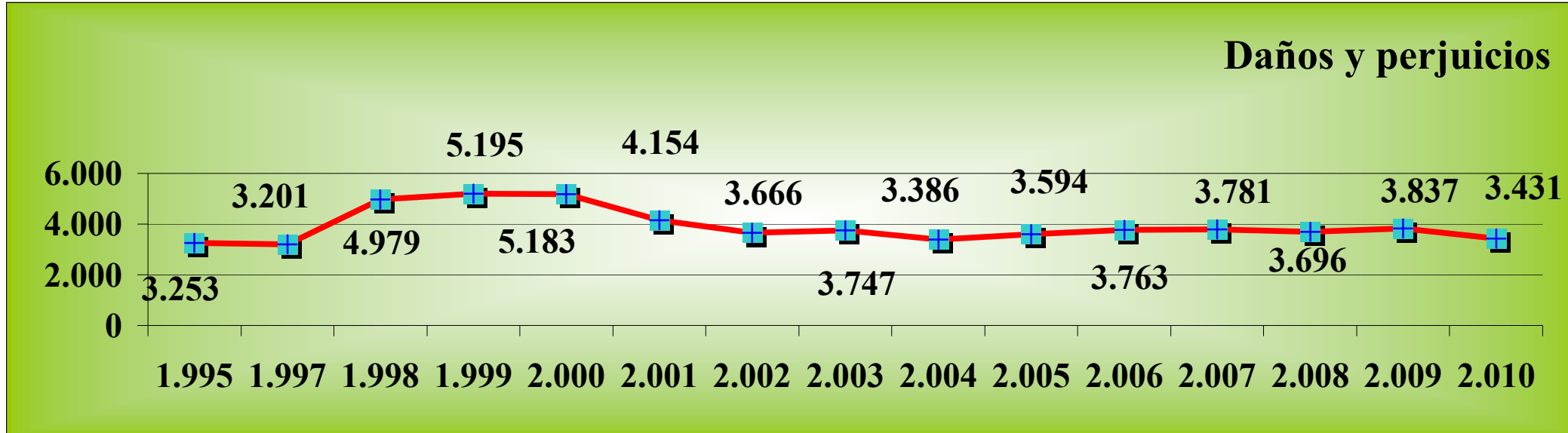
(*) Daños y perjuicios: están incluidos los siguientes objetos de juicio indicados por los profesionales en el formulario de incorporación de datos: daños y perjuicios, daños y perjuicios accidente de trabajo, daños y perjuicios responsabilidad profesional con excepción de la profesión médica. No incluye daños derivados de la vecindad.

EVOLUCIÓN DE LOS PRINCIPALES OBJETOS DE JUICIO COMPRENDIDOS POR LA LEY

Incidencia de la Mediación en el Fuero Civil de la Capital Federal

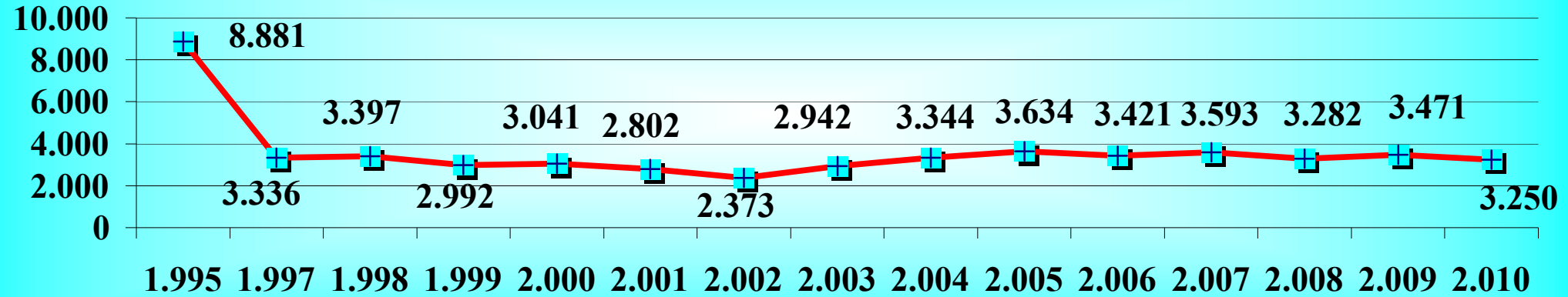


Incidencia de la Mediación en el Fuero Civil de la Capital Federal

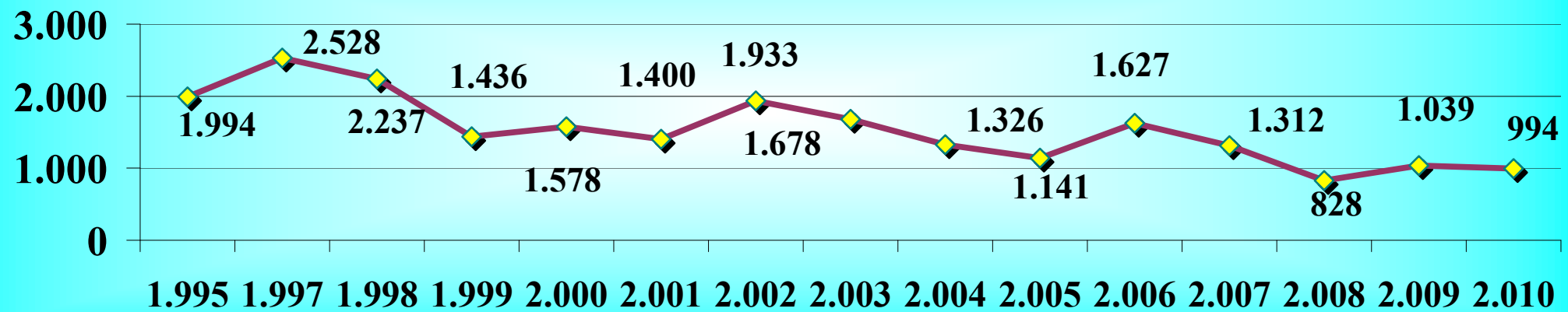


Incidencia de la Mediación en el Fuero Civil de la Capital Federal

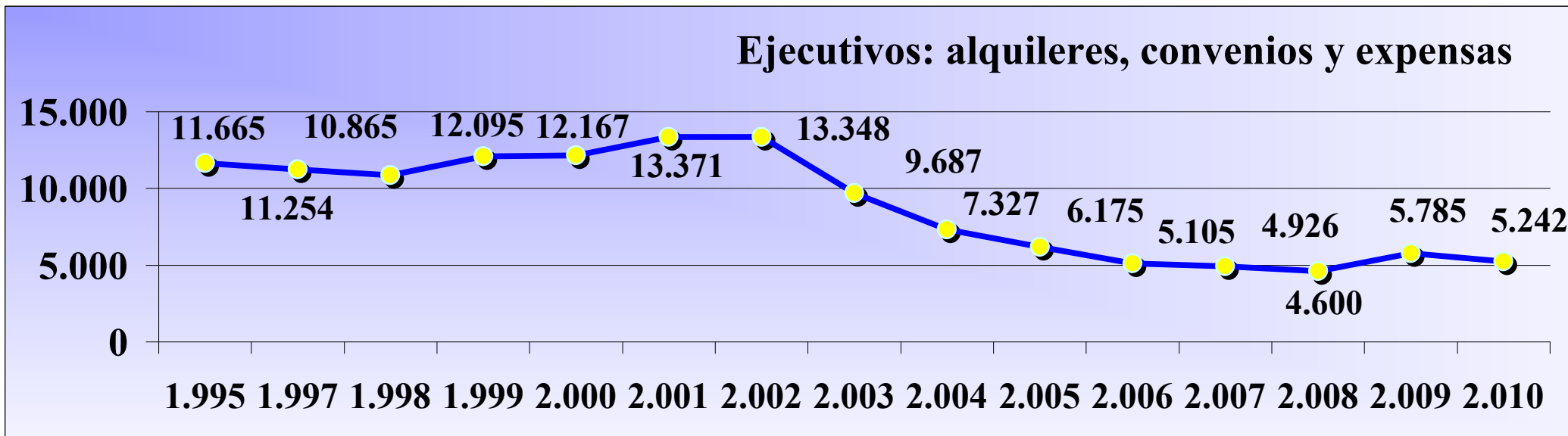
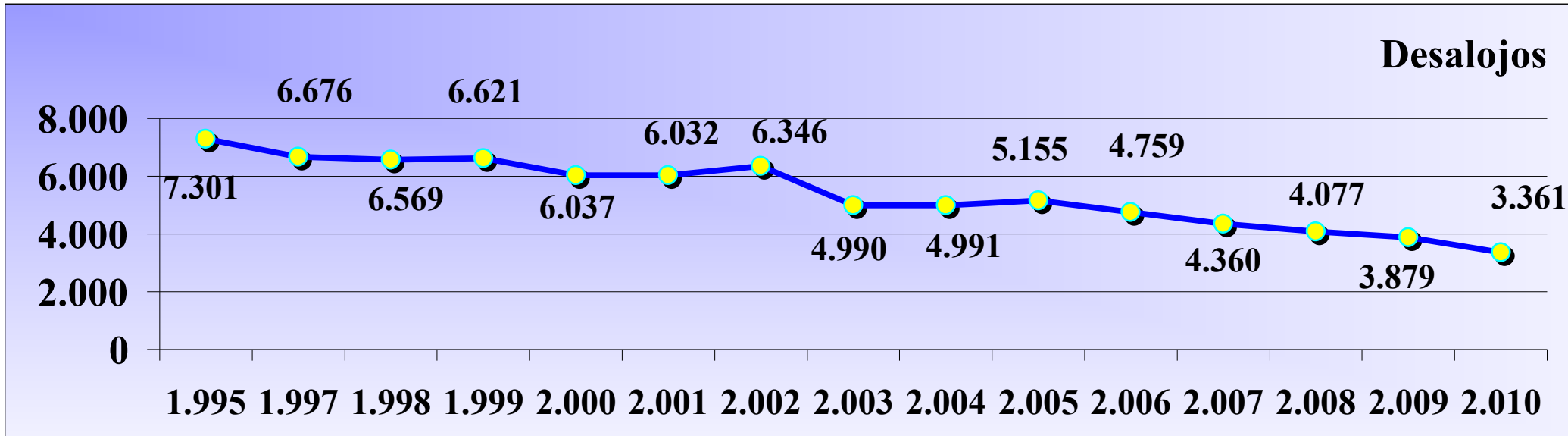
Daños y perjuicios - accidente sin lesiones



Cobro de sumas de dinero



Incidencia de la Mediación en el Fuero Civil de la Capital Federal



Incidencia sobre inicios de causas

Objeto de juicio	Inicios 1.995	Inicios 2.010	% Disminución de inicios
Alimentos	1.695	1.212	28,50
Tenencia de hijos	431	351	18,56
Régimen de visitas	512	586	14,45
Daños y perjuicios	3.253	3.431	5,47
Daños y perjuicios - mala praxis médica	213	331	55,40
Daños y perjuicios - accidente sin lesiones	8.881	3.250	63,41
Daños y perjuicios - accidente con lesiones	6.062	9.571	57,89
Cobro de sumas de dinero	1.994	994	50,15
Consignaciones	472	193	59,11
Desalojos	7.301	3.361	53,97
Ejecutivos: alquileres, convenios y expensas	11.665	5.242	55,06
Total	42.479	28.522	32,86

**LA MEDIACIÓN MODERA EL INCREMENTO DE LA LITIGIOSIDAD
EN LOS OBJETOS DE JUICIO QUE LA LEY COMPRENDE**

Poder Judicial de la Nación

Disminución de inicios de demandas (1.995 - 2.010)

