

# **MEDIACIÓN**

**Mediaciones oficiales de sorteo**

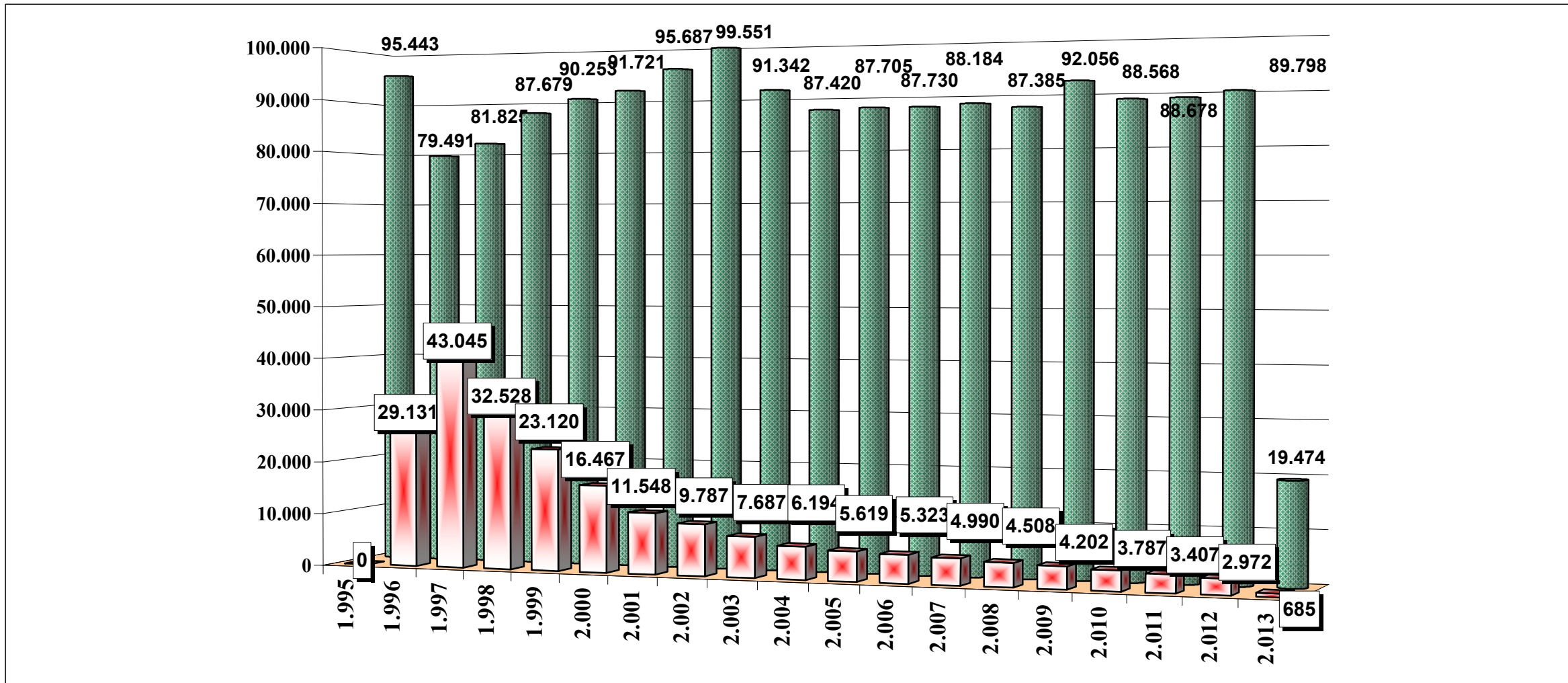
**Cámara Nacional de Apelaciones en lo Civil**

**23/04/1.996 - 23/04/2.013**

**Acciones judiciales y de mediación en el Fuero Civil de Capital Federal  
23/04/1.996 - 23/04/2013**

	1.995	1.996	1.997	1.998	1.999	2.000	2.001	2.002	2.003	2.004	2.005	2.006	2.007	2.008	2.009	2.010	2.011	2.012	2.013
<b>Mediaciones de sorteo</b>	0	29.131	43.045	32.528	23.120	16.467	11.548	9.787	7.687	6.194	5.619	5.323	4.990	4.508	4.202	3.787	3.407	2.972	685
<b>Juicios sin ejecuciones fiscales ni sucesorios</b>	95.443	79.491	81.825	87.679	90.253	91.721	95.687	99.551	91.342	87.420	87.705	87.730	88.184	87.385	92.056	88.568	88.678	89.798	19.474
<b>Juicios</b>	136.983	147.616	186.234	122.793	113.019	110.397	113.016	113.300	108.591	107.193	109.557	104.464	106.401	107.154	108.614	104.873	107.245	106.282	22.722
<b>Ejecución acuerdos-med.</b>	-	77	409	412	433	376	460	423	365	267	284	216	244	256	229	213	230	208	49
<b>Ejec.honorarios mediación</b>	-	31	629	1.860	2.135	1.488	1.465	968	1.038	854	726	678	518	800	647	534	463	374	128

## Acciones judiciales y de mediación en el Fuero Civil de Capital Federal 23/04/1.996 - 23/04/2013



## Mediación de sorteo en el Fuero Civil de Capital Federal

23/04/1.996 - 23/04/2.013

Año	Sorteos	Expedientes judiciales derivados de mediaciones oficiales de sorteo (del mismo año o de años anteriores)	% derivados
1.996	29.131	4.854	16,66
1.997	43.045	14.302	33,23
1.998	32.528	13.747	42,26
1.999	23.120	9.602	41,53
2.000	16.467	6.835	41,51
2.001	11.548	4.695	40,66
2.002	9.787	3.756	38,38
2.003	7.687	3.120	40,59
2.004	6.194	2.161	34,89
2.005	5.619	1.887	33,58
2.006	5.323	1.650	31,00
2.007	4.990	1.600	32,06
2.008	4.508	1.442	31,99
2.009	4.202	1.229	29,25
2.010	3.787	1.209	31,93
2.011	3.407	1.100	32,29
2.012	2.972	1.007	33,88
2.013	685	205	29,93
<b>Total</b>	<b>215.000</b>	<b>74.401</b>	<b>34,61</b>

EL 34,61% DE LAS MEDIACIONES OFICIALES DE SORTEO VUELVE A LA VIA JUDICIAL, O SEA QUE EL 65,39% NO SE CONVIERTE EN JUICIO.

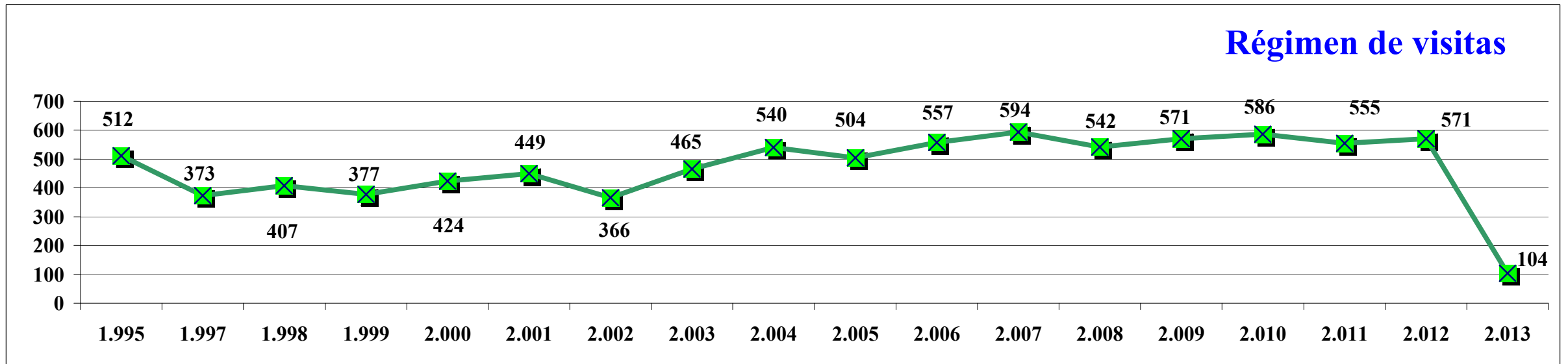
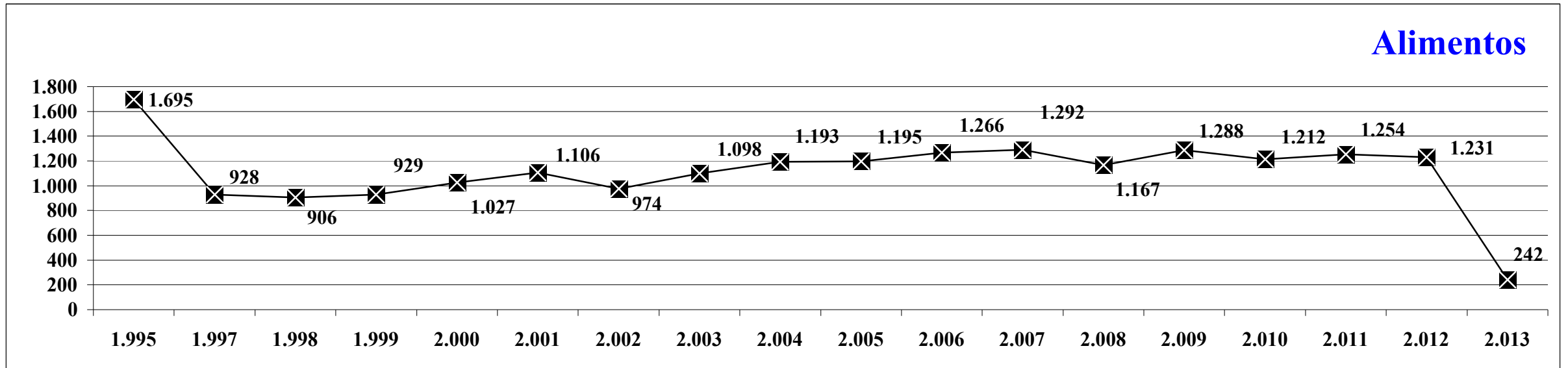
## Incidencia de la Mediación en el Fuero Civil de la Capital Federal 23/04/1.996 al 23/04/2.013

### EVOLUCIÓN DE LOS PRINCIPALES OBJETOS DE JUICIO COMPRENDIDOS POR LA LEY

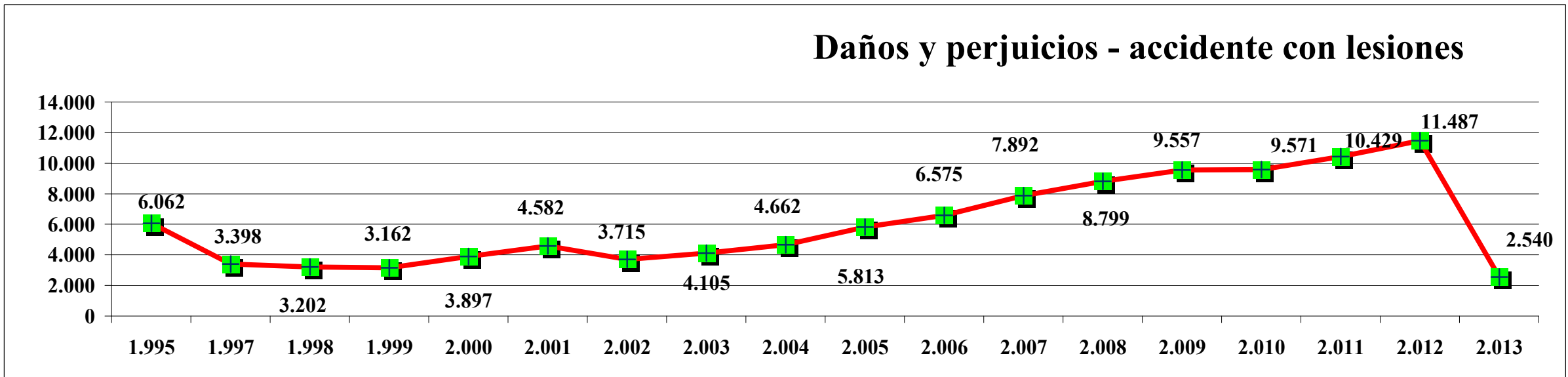
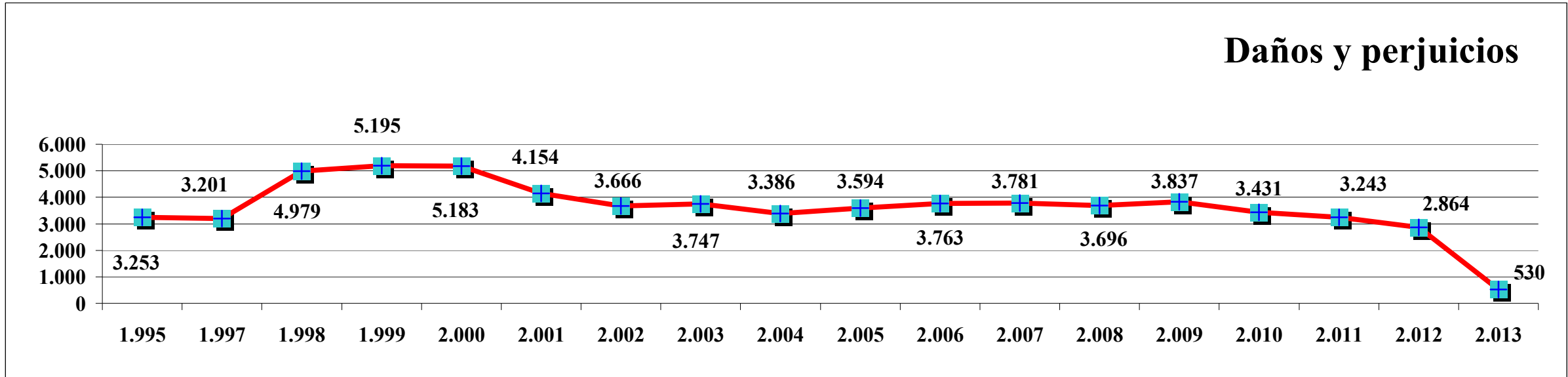
Objeto de juicio	1.995	1.997	1.998	1.999	2.000	2.001	2.002	2.003	2.004	2.005	2.006	2.007	2.008	2.009	2.010	2.011	2.012	2.013
Alimentos	1.695	928	906	929	1.027	1.106	974	1.098	1.193	1.195	1.266	1.292	1.167	1.288	1.212	1.254	1.231	242
Tenencia de hijos	431	169	202	197	216	223	206	304	323	311	303	335	340	363	351	357	339	79
Régimen de visitas	512	373	407	377	424	449	366	465	540	504	557	594	542	571	586	555	571	104
Daños y perjuicios (*)	3.253	3.201	4.979	5.195	5.183	4.154	3.666	3.747	3.386	3.594	3.763	3.781	3.696	3.837	3.431	3.243	2.864	530
Ds y ps - mala praxis médica	213	162	161	157	148	196	143	128	170	239	283	281	288	322	331	372	307	61
Ds y ps - accidente sin lesiones	8.881	3.336	3.397	2.992	3.041	2.802	2.373	2.942	3.344	3.634	3.421	3.593	3.282	3.471	3.250	3.473	3.382	760
Ds y ps - accidente con lesiones	6.062	3.398	3.202	3.162	3.897	4.582	3.715	4.105	4.662	5.813	6.575	7.892	8.799	9.557	9.571	10.429	11.487	2.540
Cobro de sumas de dinero	1.994	2.528	2.237	1.436	1.578	1.400	1.933	1.678	1.326	1.141	1.627	1.312	828	1.039	994	887	858	192
Consignaciones	472	165	168	206	162	206	1.557	728	380	350	299	217	244	201	193	181	241	39
Desalojos	7.301	6.676	6.569	6.621	6.037	6.032	6.346	4.990	4.991	5.155	4.759	4.360	4.077	3.879	3.361	3.278	3.142	684
Ejecutivos: alquileres, convenios y expensas	11.665	11.254	10.865	12.095	12.167	13.371	13.348	9.687	7.327	6.175	5.105	4.926	4.600	5.785	5.242	4.761	5.064	923

(\*) Daños y perjuicios están incluidos los siguientes objetos de juicio indicados por los profesionales en el formulario de incorporación de datos: daños y perjuicios, daños y perjuicios accidente de trabajo, daños y perjuicios responsabilidad profesional con excepción de la profesión médica. No incluye daños derivados de la vecindad.

## Mediación en el Fuero Civil de la Capital Federal

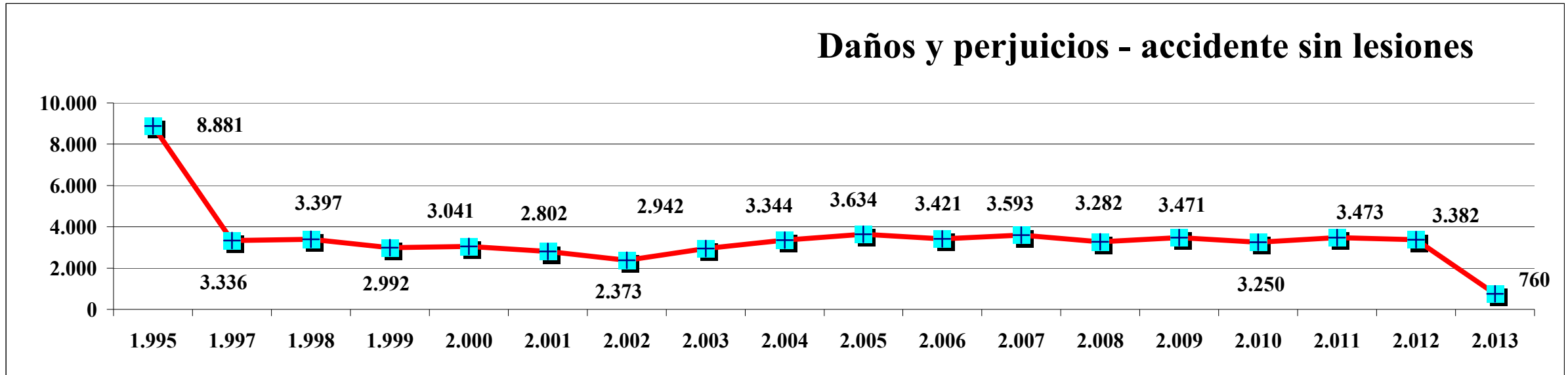


## Mediación en el Fuero Civil de la Capital Federal

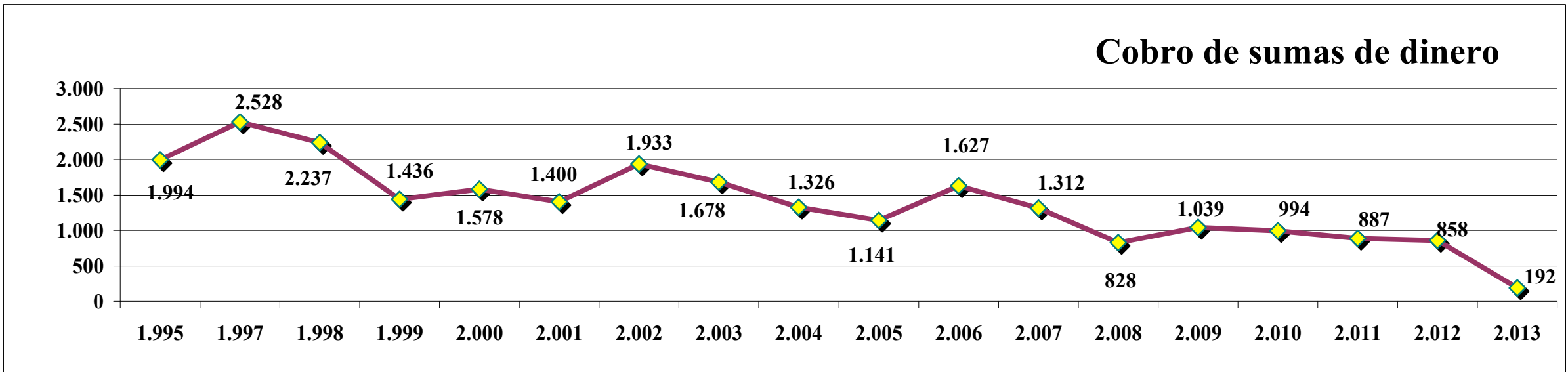


## Mediación en el Fuero Civil de la Capital Federal

### Daños y perjuicios - accidente sin lesiones

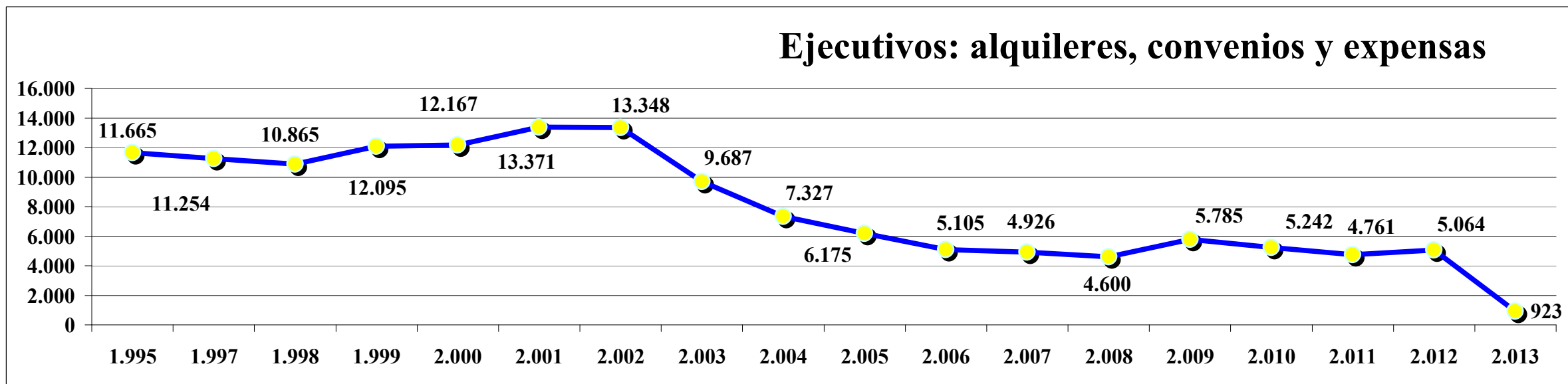
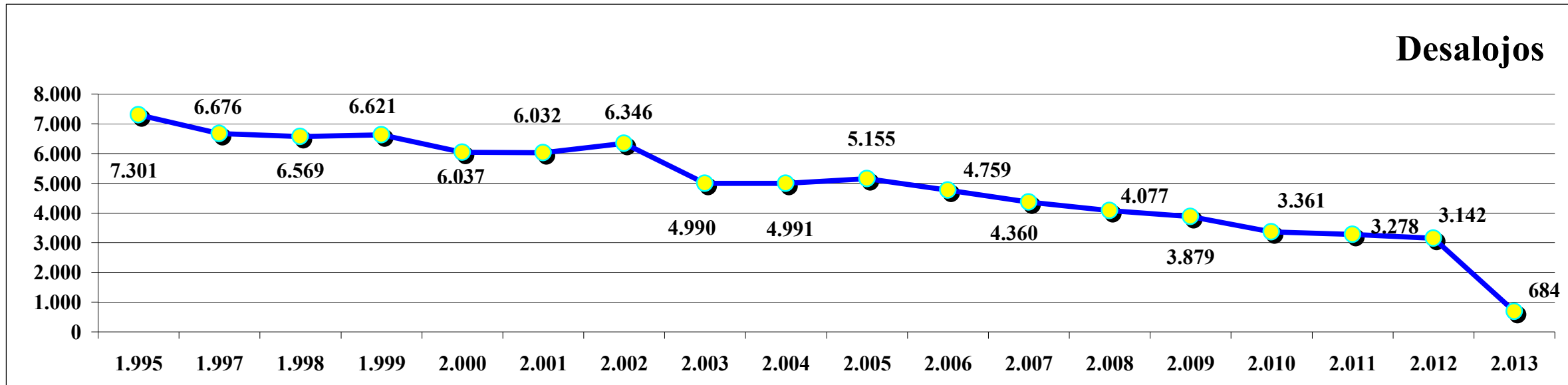


### Cobro de sumas de dinero





## Mediación en el Fuero Civil de la Capital Federal



# *Poder Judicial de la Nación*

## **Incidencia de la Medación sobre el inicio de causas luego de 17 años**

<b>Objeto de juicio</b>	<b>Inicios 1.995</b>	<b>Inicios 2.013</b>	<b>% Disminución de inicios</b>
Alimentos	1.695	1.231	27,37
Tenencia de hijos	431	339	21,35
Régimen de visitas	512	571	<b>11,52</b>
Daños y perjuicios	3.253	2.864	11,96
Daños y perjuicios - mala praxis médica	213	307	<b>44,13</b>
Daños y perjuicios - accidente sin lesiones	8.881	3.382	61,92
Daños y perjuicios - accidente con lesiones	6.062	11.487	<b>89,49</b>
Cobro de sumas de dinero	1.994	858	56,97
Consignaciones	472	241	48,94
Desalojos	7.301	3.142	56,96
Ejecutivos: alquileres, convenios y expensas	11.665	5.064	56,59
<b>Total</b>	<b>42.479</b>	<b>29.486</b>	<b>30,59</b>

**LA MEDIACIÓN MODERA EL INCREMENTO DE LA LITIGIOSIDAD  
EN LOS OBJETOS DE JUICIO QUE LA LEY COMPRENDE**